

Packages

Ajouter un package :

Pour ajouter un package aller dans l'onglet package et cliquez sur ajout d'un package :

Chargez votre binaire et remplissez les champs.

Packages

- Liste des packages
- Ajouter un package**
- Liste des packages en attente
- Liste des règles
- Ajouter une règle

Ajouter un package

CHOISISSEZ LA SOURCE DES PACKAGES

Source des packages

Déjà présent sur le serveur

Envoyer depuis cette page

Faire un package vide

Répertoire des fichiers

CRÉATION DU PACKAGE

Nom *

Version *

Description

Système d'exploitation

Limitation de la bande passante (ko)

Mise en file Haute priorité Priorité normale

Lanceur (kiosque)

DÉPENDANCES

Dépendances disponible

Rechercher par nom

- 7zip V.25.01
- 7zip V.26.00
- Medulla Agent v5.4.6 V.5.4.6
- Medulla Extract Drivers V.1.0.0
- Notepad++ V.8.9.1
- Notepad++ V.8.9.2

Dépendances ajoutées

↑ ↓

Associer l'inventaire



PLAN DE DÉPLOIEMENT

Actions disponible

- Exécuter la commande
- Exécuter le script
- Configurer les variables d'environnement
- Redémarrage
- Attendre et aller à l'étape
- Ajouter les informations dans le journal de déploiement
- Configurer les paramètres du fichier de configuration
- Dézipper un fichier
- Télécharger le fichier
- Supprimer les fichiers transférés
- Section d'installation
- Section de mise-à-jour
- Section de désinstallation
- Notification kiosque
- Notification utilisateur
- Question à l'utilisateur
- Options de report

Valider

Flux de déploiement

Fin avec succès












Options

Fin avec erreur

Options

Puis cliquez sur valider

Vous aller rediriger sur la page de la liste des packages et vous devez voir votre packages nouvellement créer.

Nom du package	Partage	Permissions	Description	Version	Licences	OS	Taille du package	Quota utilisé	Actions
 Medulla Agent v5.4.3	global	rw	XMPP Agent for machines managed by Medulla	5.4.3	10000	linux,win,mac	<u>0.41 Mb</u>	Non limité	 
 Medulla Extract Drivers	global	rw	Extract 3rd party drivers and trusted publisher certificates	1.0.0	<u>0/10000</u>	win	<u>0.38 Mb</u>	Non limité	  
 Notepad ++	global	rw	notepad +++	8.8.8		win	<u>6.62 Mb</u>	Non limité	  

Mise à jour d'un package:

Modifiez le titre.

Packages

- Liste des packages
- Ajouter un package
- Liste des packages en attente
- Liste des règles
- Ajouter une règle

Modifier le package

CRÉATION DU PACKAGE

Nom *

Version *

Description

Système d'exploitation

Limitation de la bande passante (ko)

Mise en file Haute priorité Priorité normale

Lanceur (kiosque)

DÉPENDANCES

Ajoutez un fichier au package.

Elements 1 à 1 - Total 1

FICHIER	ACTIONS
7z2501-x64.exe	

Ajouter des fichiers

PLAN DE DÉPLOIEMENT

Actions disponible Flux de déploiement

Cliquez sur envoyer les fichiers sélectionnés.

FICHIER	ACTIONS
7z2501-x64.exe	

Ajouter des fichiers

tightvnc-2.8.85-gpl...tup-64bit.msi 2.4MB

Cliquez sur le bouton Valider.

Le package a été correctement édité

Fichiers ajoutés au package 7-Zip (24.07)

Contrôler à nouveau le contenu du package afin de voir ses modifications.

Packages pour convergence ou kiosk :

Le package que l'on souhaite à mettre à disposition du Kiosk doit faire l'objet d'une association a sa remontée d'inventaire.

Cette information conditionnera son comportement (installation / suppression)

Créer un package en associant un inventaire.

INVENTAIRE

Associer l'inventaire	<input checked="" type="checkbox"/>
Editeur	<input type="text" value="Igor Pavlov"/>
Logiciel	<input type="text" value="7-Zip 25.01"/>
Version	<input type="text" value="25.01"/>
Nombre de licences	<input type="text" value="10"/>

Revision #2

Created 2025-12-13 09:45:41 UTC by Guillaume Lassarre

Updated 2026-03-18 15:06:44 UTC by Guillaume Lassarre