Convergencia de aplicaciones (Convergencia negativa)

La convergencia negativa permite desinstalar paquetes que se han instalado en grupos dinámicos.

En el caso de un grupo dinámico, puede activar el concepto de convergencia negativa

¿Qué es la convergencia negativa?:

La convergencia negativa es una tarea de desinstalación que se repetirá cada 24 horas para verificar que el paquete o paquetes que haya definido en convergencia negativa no estén implementados; si un nuevo equipo o un equipo existente en el grupo tiene el paquete instalado, lo desinstalará.

En resumen, la convergencia negativa le permite mantener la conformidad de las aplicaciones de su parque.

¿Cómo funciona? :

En primer lugar, una vez en la interfaz de Médulla, vaya a la pestaña Ordenadores y, en el menú de la izquierda, seleccione el grupo en el que desea activar la convergencia negativa

Haga clic en el botón «Despliegue»:

A continuación, accederá al menú que le permite seleccionar el paquete que desea someter a convergencia negativa:

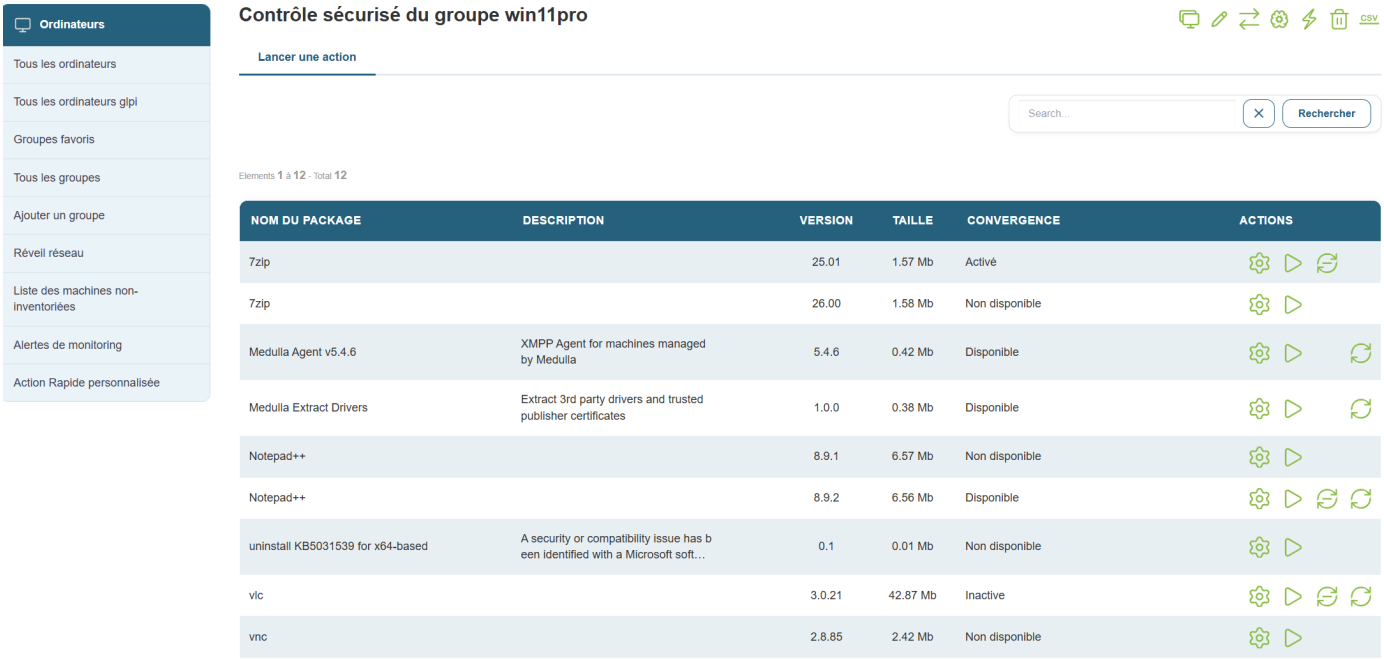

Haga clic en el botón «Convergencia negativa»

A continuación, accederá al menú de programación de la convergencia:

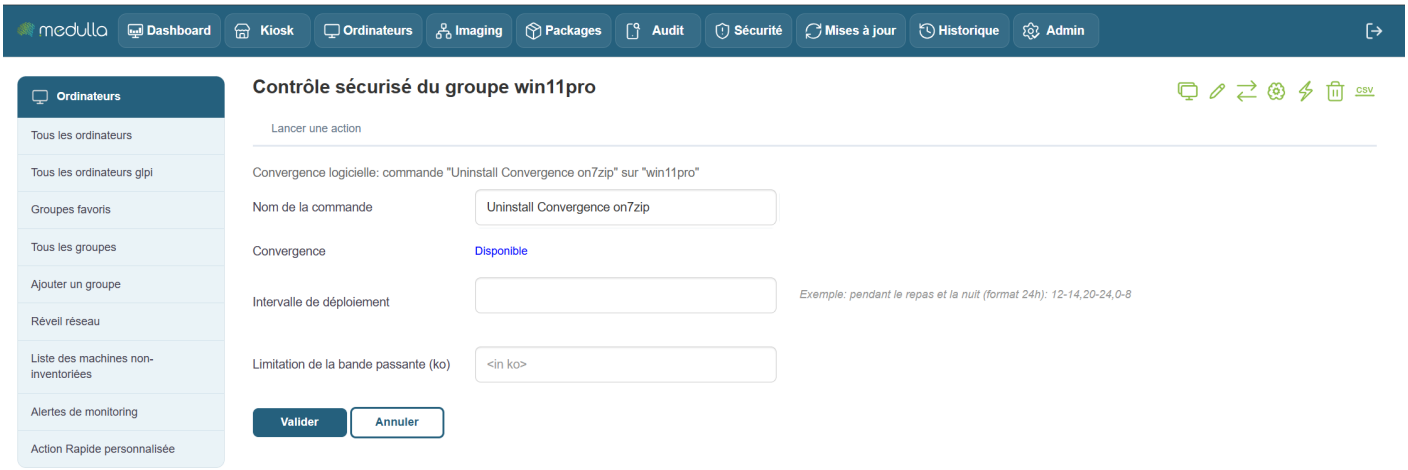

Puede utilizar las siguientes opciones disponibles:

Nombre del comando:

Intervalo de implementación:

A continuación, confirme y se activará la convergencia negativa.

Una vez activada, la convergencia negativa se pone en marcha.

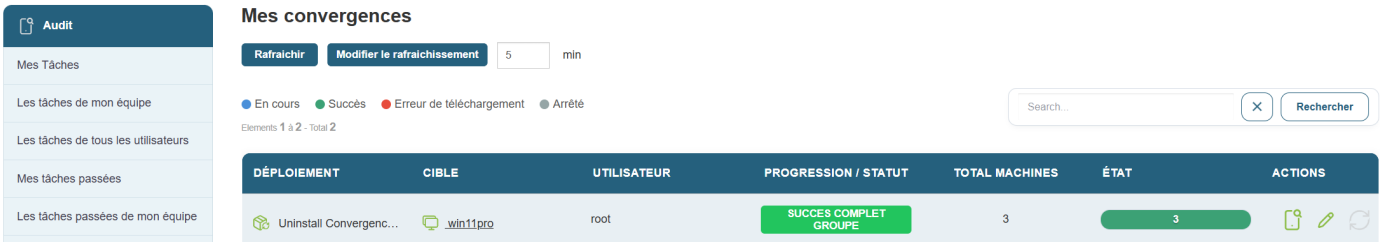

Tres entradas del menú de la izquierda le permiten realizar un seguimiento de sus convergencias:

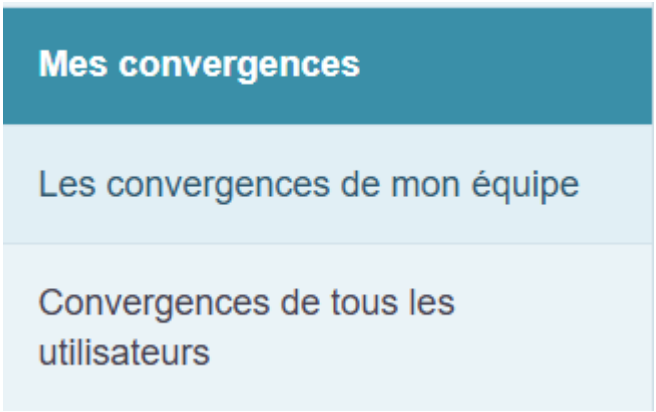

Mis convergencias:

Permite ver las convergencias programadas por el usuario actual de la sesión.

Convergencias de todos los usuarios:

Si tienes derechos de administrador, podrás ver todas las convergencias que han sido programadas por los usuarios de Medulla.

Las convergencias de mi equipo:

Permite ver las reuniones programadas por los usuarios que están en el mismo grupo que yo.

Revision #1
Created 2026-04-30 08:19:18 UTC by Adrien Thaissen
Updated 2026-04-30 08:19:18 UTC by Adrien Thaissen