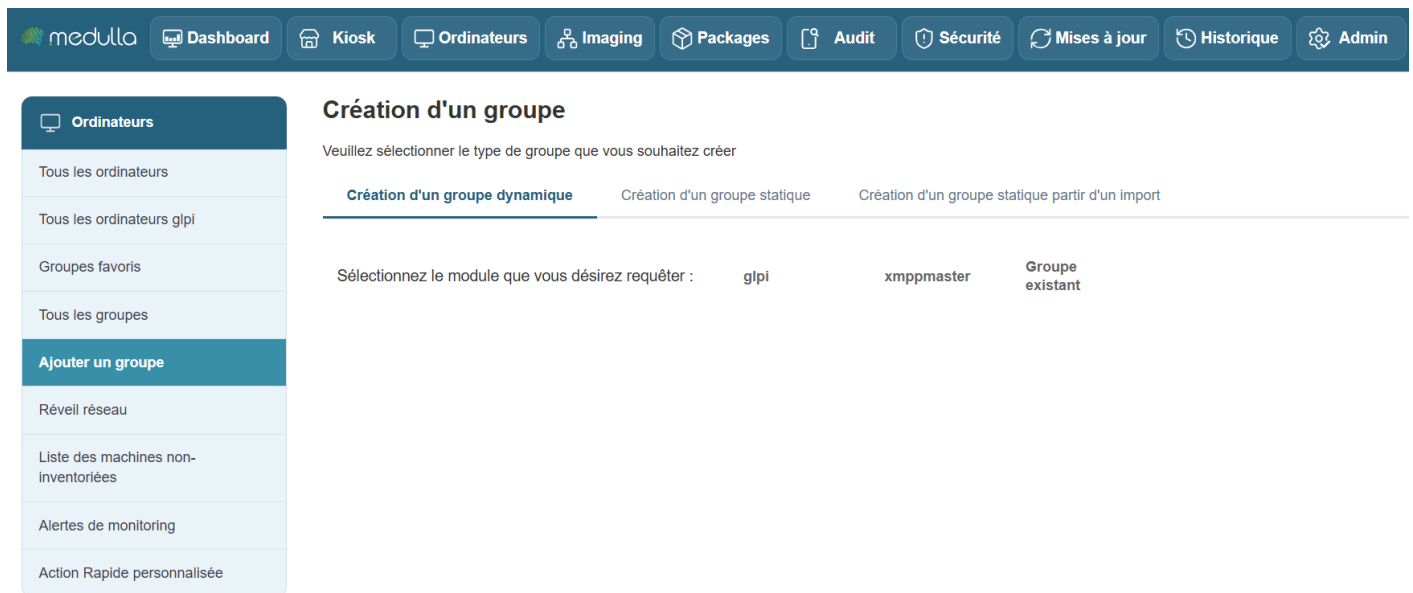


Grupo dinámico con múltiples criterios

Para actualizar aplicaciones, podremos crear un grupo dinámico con una combinación de criterios:

Por ejemplo, quiero crear un grupo dinámico que contenga los equipos con Windows 11 Pro, un software y una versión específica de dicho software.



medulla Dashboard Kiosk Ordinateurs Imaging Packages Audit Sécurité Mises à jour Historique Admin

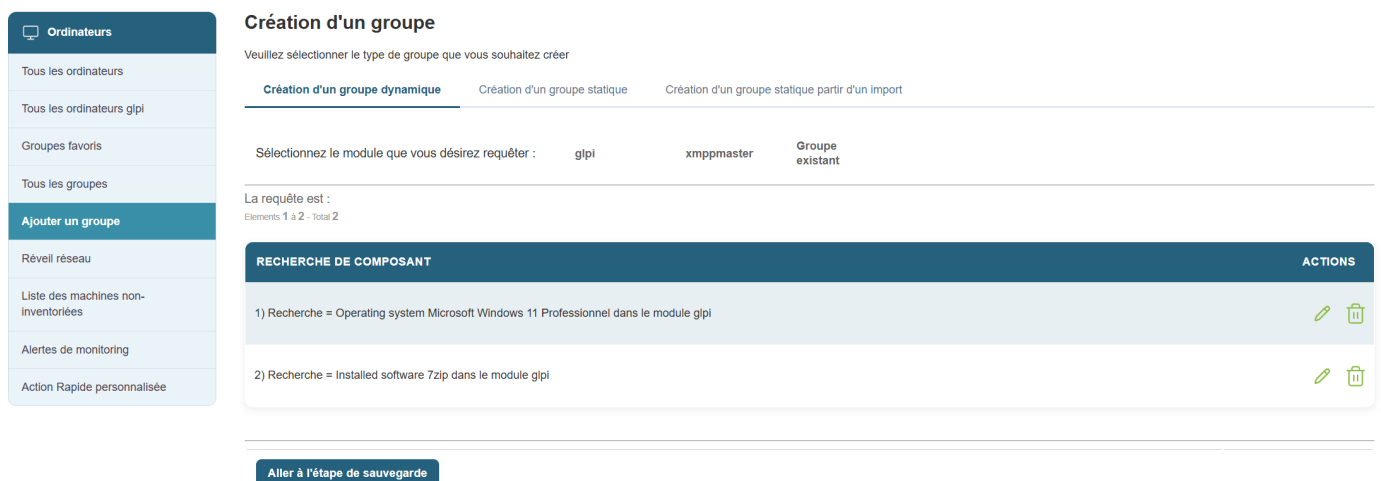
Création d'un groupe

Veuillez sélectionner le type de groupe que vous souhaitez créer

Création d'un groupe dynamique Création d'un groupe statique Création d'un groupe statique partir d'un import

Sélectionnez le module que vous désirez requêter : **gipi** xmppmaster Groupe existant

Añadimos una sección, «software instalado», a nuestro grupo:







Création d'un groupe

Veuillez sélectionner le type de groupe que vous souhaitez créer

Création d'un groupe dynamique Création d'un groupe statique Création d'un groupe statique partir d'un import

Sélectionnez le module que vous désirez requêter : **gipi** xmppmaster Groupe existant

La requête est :
Elements 1 à 2 - Total 2

RECHERCHE DE COMPOSANT	ACTIONS
1) Recherche = Operating system Microsoft Windows 11 Professionnel dans le module gipi	 
2) Recherche = Installed software 7zip dans le module gipi	 

[Aller à l'étape de sauvegarde](#)

Luego, otra sección, «Versión del software»:

- Ordinateurs
- Tous les ordinateurs
- Tous les ordinateurs glpi
- Groupes favoris
- Tous les groupes
- Ajouter un groupe
- Réveil réseau
- Liste des machines non-inventoriées
- Alertes de monitoring
- Action Rapide personnalisée

Création d'un groupe

Veuillez sélectionner le type de groupe que vous souhaitez créer







Création d'un groupe dynamique

Création d'un groupe statique

Création d'un groupe statique partir d'un import

Sélectionnez le module que vous désirez requêter : **glpi** xmppmaster Groupe existant

La requête est :
Elements 1 à 3 - Total 3

RECHERCHE DE COMPOSANT	ACTIONS
1) Recherche = Operating system Microsoft Windows 11 Professionnel dans le module glpi	 
2) Recherche = Installed software 7zip dans le module glpi	 
3) Recherche = Installed software (specific version) 7-Zip 25.01 (x64) dans le module glpi	 

Aller à l'étape de sauvegarde

A continuación, vamos a guardar nuestro grupo y a orquestarlo haciendo clic en «**Ir al paso de guardado**».

- Ordinateurs
- Tous les ordinateurs
- Tous les ordinateurs glpi
- Groupes favoris
- Tous les groupes
- Ajouter un groupe
- Réveil réseau
- Liste des machines non-inventoriées
- Alertes de monitoring
- Action Rapide personnalisée

Sauvegarde de requête (groupe)

Elements 1 à 3 - Total 3

RECHERCHE DE COMPOSANT
1) Recherche = Operating system Microsoft Windows 11 Professionnel dans le module glpi
2) Recherche = Installed software Notepad++ dans le module glpi
3) Recherche = Installed software (specific version) 8.9.2 dans le module glpi

Nom : Sauvegarder en tant que Marquer en tant que favori

Spécifier un opérateur booléen entre les sous requêtes Vérifier Voir le contenu Sauvegarder

Especificaremos un operador booleano en «Subconsultas» y luego haremos clic en«**Guardar**».

Una vez creado mi grupo, puedo interactuar con él e iniciar el despliegue de una nueva versión de Notepad++.

Revision #1

Created 2026-04-30 08:19:11 UTC by Adrien Thaissen

Updated 2026-04-30 08:19:12 UTC by Adrien Thaissen