

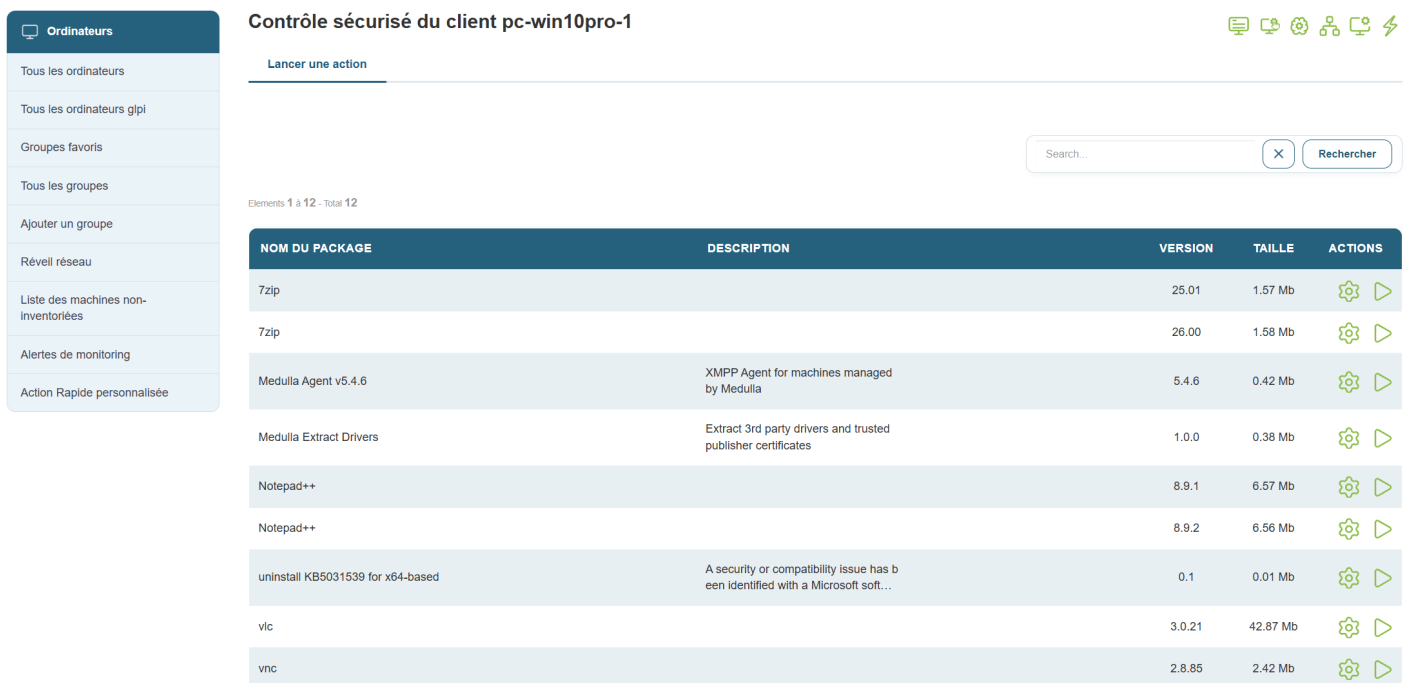


# Implementación de software



















Una vez que haya creado un paquete en Medulla (doc: [Crear un paquete](#)), podrá implementarlo en cualquier ordenador.

Vaya a la vista Ordenador > Implementación (acción rápida)  O, en un grupo de ordenadores, Implementación (acción rápida).


Se muestra la lista de paquetes disponibles para su implementación, con un botón «  » para iniciar la implementación del paquete:



The screenshot shows the Medulla interface for a client named "Contrôle sécurisé du client pc-win10pro-1". On the left is a sidebar with navigation options like "Ordinateurs", "Tous les ordinateurs", and "Ajouter un groupe". The main area has a "Lancer une action" button and a search bar. Below is a table of available packages for implementation.

NOM DU PACKAGE	DESCRIPTION	VERSION	TAILLE	ACTIONS
7zip		25.01	1.57 Mb	 
7zip		26.00	1.56 Mb	 
Medulla Agent v5.4.6	XMPP Agent for machines managed by Medulla	5.4.6	0.42 Mb	 
Medulla Extract Drivers	Extract 3rd party drivers and trusted publisher certificates	1.0.0	0.38 Mb	 
Notepad++		8.9.1	6.57 Mb	 
Notepad++		8.9.2	6.56 Mb	 
uninstall KB5031539 for x64-based	A security or compatibility issue has been identified with a Microsoft soft...	0.1	0.01 Mb	 
vlc		3.0.21	42.87 Mb	 
vnc		2.8.85	2.42 Mb	 

La implementación se iniciará directamente y estará disponible en la vista Auditoría: [Auditoría](#)

El botón «  » permite personalizar el inicio de la implementación:

- Ordinateurs
- Tous les ordinateurs
- Tous les ordinateurs gpi
- Groupes favoris
- Tous les groupes
- Ajouter un groupe
- Réveil réseau
- Liste des machines non-inventoriées
- Alertes de monitoring
- Action Rapide personnalisée

## Contrôle sécurisé du client pc-win10pro-1

### Lancer une action

Lancement avancé sur poste : action "7zip (25.01) - 2026/03/18 13:57:21" sur "pc-win10pro-1"

Nom de la commande

La commande doit commencer après

La commande doit s'arrêter avant

Intervalle de déploiement  Exemple: pendant le repas et la nuit (format 24h): 12-14,20-24,0-8

Limitation de la bande passante (ko)

Paramètres dynamiques

Redémarrage nécessaire

Arrêt requis

Retarder l'installation

Priorité de la file d'attente

Valider

Annuler

Para iniciar una convergencia positiva, vaya aquí: [Convergencia positiva](#)

Para iniciar una convergencia negativa, vaya aquí: [Convergencia negativa](#)

Revision #1

Created 2026-04-30 08:19:20 UTC by Adrien Thaissen

Updated 2026-04-30 08:19:20 UTC by Adrien Thaissen