

# Organización de la interfaz

Una interfaz modular e intuitiva Medulla se basa en una interfaz modular, en la que cada funcionalidad se agrupa por temas en un módulo independiente. Esto permite:

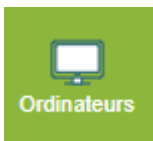
- Simplificar el uso diario
- Navegar rápidamente hacia la acción deseada
- Adaptar la herramienta a sus necesidades empresariales

Cada módulo funciona como una aplicación dentro de la aplicación, con sus propias vistas, filtros, pestañas y parámetros.

## Ejemplo de organización por módulos

Veamos algunos ejemplos concretos:

## Módulo Ordenadores



### Pantalla principal:

Lista de ordenadores con estado (conectado/desconectado), usuario y último contacto.

### Pestañas disponibles:

Inventario, Acciones, [PMAD](#), Copia de seguridad, Historial.

### Filtros disponibles:

Sistema operativo, grupos, conectividad.

Groupes favoris
Tous les groupes
Ajouter un groupe
Liste des machines non-inventoriées
Alertes de monitoring
Configuration du monitoring
Action Rapide personnalisée
Résultats d'Actions Rapides




## Funcionalidades adicionales:

- Todos los ordenadores / GLPI
- Grupos favoritos
- Equipos no inventariados
- Supervisión de alertas, configuración
- Acciones rápidas (personalizadas y resultados)
- Vista XMPP

## Búsqueda:

Por campos, entidad, con opciones de filtrado.

## Ejemplo de máquina en la lista:

Nom de la Machine	Description	Système d'exploitation	Type	Dernier Utilisateur	Entité	Actions
 wva-win-1		Microsoft Windows 10 Pro	QEMU	user	Siveo Medulla	       

Para obtener más información o acceder a funciones avanzadas, puede consultar la documentación complementaria haciendo clic en [Ordenadores](#)

[medulla\\_logo.png](#)

[Para más información, visita nuestra página web:www.medulla.fr](http://www.medulla.fr)

Revision #1

Created 2026-04-29 19:09:02 UTC by Adrien Thaisse

Updated 2026-04-29 19:09:02 UTC by Adrien Thaisse