

Groupe dynamique avec multi critères

Pour mettre à jour des applications on va pouvoir créer un groupe dynamique avec une combinaison de critères:

Exemple je veux créer un groupe dynamique qui contient les machines windows 11 Pro, un logiciel et une version spécifique logiciel.

medulla Dashboard Kiosk Ordinateurs Imaging Packages Audit Sécurité Mises à jour Historique Admin

Création d'un groupe

Veuillez sélectionner le type de groupe que vous souhaitez créer

Création d'un groupe dynamique Création d'un groupe statique Création d'un groupe statique partir d'un import

Sélectionnez le module que vous désirez requêter : gipi xmppmaster Groupe existant

On ajoute une section, logiciel installés dans notre groupe :

Création d'un groupe

Veuillez sélectionner le type de groupe que vous souhaitez créer

Création d'un groupe dynamique Création d'un groupe statique Création d'un groupe statique partir d'un import

Sélectionnez le module que vous désirez requêter : gipi xmppmaster Groupe existant

La requête est :
Elements 1 à 2 - Total 2

RECHERCHE DE COMPOSANT	ACTIONS
1) Recherche = Operating system Microsoft Windows 11 Professionnel dans le module gipi	
2) Recherche = Installed software 7zip dans le module gipi	

Aller à l'étape de sauvegarde

Puis une autre section, version de logiciel :

- Ordinateurs
- Tous les ordinateurs
- Tous les ordinateurs glpi
- Groupes favoris
- Tous les groupes
- Ajouter un groupe
- Réveil réseau
- Liste des machines non-inventoriées
- Alertes de monitoring
- Action Rapide personnalisée







Création d'un groupe

Veuillez sélectionner le type de groupe que vous souhaitez créer

[Création d'un groupe dynamique](#)
[Création d'un groupe statique](#)
[Création d'un groupe statique partir d'un import](#)

Sélectionnez le module que vous désirez requêter : glpi xmppmaster Groupe existant

La requête est :
Elements 1 à 3 - Total 3

RECHERCHE DE COMPOSANT	ACTIONS
1) Recherche = Operating system Microsoft Windows 11 Professionnel dans le module glpi	 
2) Recherche = Installed software 7zip dans le module glpi	 
3) Recherche = Installed software (specific version) 7-Zip 25.01 (x64) dans le module glpi	 

[Aller à l'étape de sauvegarde](#)

Ensuite on va aller enregistrer notre groupe et orchestrer le groupe. en cliquant sur "**Aller à l'étape de sauvegarde**"

- Ordinateurs
- Tous les ordinateurs
- Tous les ordinateurs glpi
- Groupes favoris
- Tous les groupes
- Ajouter un groupe
- Réveil réseau
- Liste des machines non-inventoriées
- Alertes de monitoring
- Action Rapide personnalisée

Sauvegarde de requête (groupe)

Elements 1 à 3 - Total 3

RECHERCHE DE COMPOSANT
1) Recherche = Operating system Microsoft Windows 11 Professionnel dans le module glpi
2) Recherche = Installed software Notepad++ dans le module glpi
3) Recherche = Installed software (specific version) 8.9.2 dans le module glpi

Nom : Sauvegarder en tant que Marquer en tant que favori

Spécifier un opérateur booléen entre les sous requêtes

On va spécifier un operateur booléen entre sous requetes puis cliquer sur "**sauvegarder**".

Une fois mon groupe créer je peux intéragir dessus et lancer un déploiement d'un nouvelle version de notepad++.

Revision #3

Created 2025-07-02 08:57:00 UTC by Guillaume Lassarre

Updated 2026-03-18 12:40:57 UTC by Guillaume Lassarre